

Ježíš představen v chrámě

# Simeon a Anna



# Úvod

Tento týden se budeme učit o Simeonovi a Anně, kteří čekali na Bohem zaslíbeného Spasitele. Náš text z Bible najdeme v Lukáši 2,22-38.

Některé z hlavních bodů, které budeme zkoumat, jsou:

- Děti jsou darem od Boha,
- Bůh dodržuje své sliby,
- Máme poslouchat Boha,
- Ježíš je náš Spasitel.

## Průvodce lekcí

Začněte tento týden lekci příběhem o Ježíšově narození a příchodem pastýřů a mudrců. Vysvětlete dětem, že mezi návštěvou pastýřů a příchodem mudrců, se stala ještě jedna událost, která se podle Lukáše stala asi 40 dnů po Ježíšově narození.

Vysvětlete, že židovský zákon nařizoval, aby rodiče nově narozeného dítěte udělali zvláštní věci, aby mohli uvést/zasvětit dítě Bohu a poděkovat Bohu za jejich dítě. Pokud jste nechali některé z dědů požehnat nebo pokřtít, můžete jim ukázat fotky. Připomeňte dětem, že Bohu za ně děkujeme a modlíme se, aby je ochraňoval a pomáhal jim učit se Božím cestám.

Zeptejte se dětí, jaký je to pocit, když musí na něco čekat? Můžete odkázat na Vánoce, zeptejte se jich, jak se cítily, když otevřely dárky? Přemýšlejte nad některými pasážemi ze Starého zákona, které ukazují jak Bůh dodržel zaslíbení. Vysvětlete, že někdy Bůh odpovídá na modlitby rychle, někdy v průběhu několika týdnů, měsíců nebo let, ale vždy odpovídá dokonale a dodrží své sliby.

Sdílejte se o tom, jak Bůh slíbil Simeonovi, že nezemře, dokud na vlastní oči nespatří zaslíbeného Mesiáše. Řekněte dětem, že nevíme, jak dlouho musel čekat, ale víme, že věřil Bohu, že svůj slib dodrží.

Vysvětlete dětem, že Duch svatý řekl Simeonovi, aby šel do chrámu. Simeon mohl být ten den velmi zaneprázdněný a dělal mnoho věcí, ale poslechl Boha a šel do chrámu. Sdílejte se, jak moc je pro nás důležité naslouchat Bohu a poslechnout to, co nám říká.

Přečtěte si Lukáše 2,30. Vysvětlete, že jakmile Simeon uviděl Ježíše, rozpoznal v něm Spasitele.

Představte dětem Annu. Vysvětlete, že ten den byla v chrámě ještě jiná žena. Bylo jí 84 let a byla známa jako prorokyně. Řekněte, jak milovala přebývat v chrámu, v Božím domě. Celé dny se v chrámu modlila a postila. Sdílejte, jak i ona uviděla Ježíše a rozpoznala v něm Spasitele.

Uvažujte nad reakcí Simeona a Anny, když potkali Ježíše. Připomeňte dětem, že Ježíš stále chce, abychom ho poznali a rozpoznali ho jako Spasitele.

Přemýšlejte o tom, jak Simeon a Anna museli čekat na Ježíše, ale nevěděli, kdy přijde. Připomeňte dětem, že Ježíš slíbil, že znovu přijde a i když nevíme kdy, musíme být připraveni na Jeho příchod.

Modlete se spolu, děkujte Bohu, že vždy dodržuje svá zaslíbení a děkujte, že poslal Ježíše, aby nás zachránil.



Simeon a Anna viděli Ježíše a věděli, že On byl Bohem zaslíbený Spasitel.

Marie a Josef byli ohromení.

Simeon jim požehnal a mluvil s Marií a Josefem o Ježíšově budoucnosti.

Byl to velmi speciální den. Dlouhé čekání na Spasitele bylo u konce.



# Simeon a Anna

Marie a Josef milovali Boha a chtěli ho poslouchat.

Když měl Ježíš 40 dnů, cestovali z Betléma do chrámu v Jeruzalémě, aby ho zasvětili Bohu.

Věděli, že Ježíš je darem od Boha.



V chrámu byl muž jménem Simeon.

Jednoho dne, když byl Simeon mladší, mu Bůh řekl, že nezemře, dokud neuvidí Mesiáše.

Když Simeon viděl Ježíše, držel ho v náručí a začal chválit Boha. Řekl: “Mé oči spatřily tvé spasení.”



V chrámu byl ten den I jiný člověk. Její jméno bylo Anna.

Anna měla 84 let a byla vdova. Každý den i každou noc zůstávala v chrámu, aby se modlila a postila. Anna byla prorokyní.

Jakmile uviděla Ježíše, začala děkovat Bohu, že poslal Spasitele.



# Hry a aktivity

## Hádej, na co myslím

Hádej, na co myslím, je hra, kterou můžete hrát kdekoliv. Pokud se vaše dítě učí písmena, můžete hrát “Hádej, na co myslím, co začíná na písmeno...” Pokud je vaše dítě mladší, můžete hrát hru pomocí barev.

Mluvte o věcech, které vidíme. Mluvte o situacích, ve kterých můžeme vidět, že Bůh pracuje v našich životech a životech jiných.



## Dvojsmyslné obrázky

Vyhledejte na internetu nějaké dvojsmyslné obrázky. Jsou to obrázky, které zobrazují dva obrázky jako jeden. Některé z nejznámějších jsou svíčka/dvě tváře naproti sobě, kachna/zajíc.

Zeptejte se dětí, co vidí a poté jim ukažte další obrázky.


Mluvte o tom, jak někteří lidé v chrámu viděli pouze obyčejné miminko, ale Simeon a Anna viděli Spasitele. Vysvětlete jim, jak bychom Ježíše měli vidět jako našeho Spasitele.



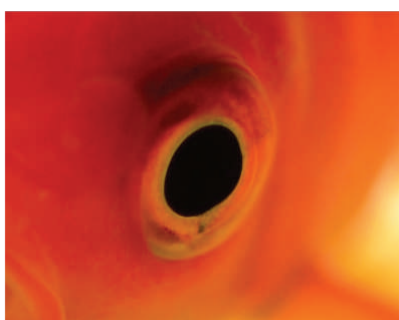
## Roční plán

Posadte se s dětmi a запиšte si některé důležité data do kalendáře. Narozeniny, Vánoce, prázdniny atd. Spočítejte, kolik dnů, týdnů či měsíců budete muset čekat, než daná událost nastane.

Přemýšlejte o tom, jak Simeon a Anna museli čekat, aniž by věděli, jak dlouho.



# Komu patří tyto oči?



# Vidím něco...

Vidím červené \_\_\_\_\_

Vidím modré \_\_\_\_\_

Vidím zelené \_\_\_\_\_

Vidím oranžové \_\_\_\_\_

Vidím černé \_\_\_\_\_

Vidím růžové \_\_\_\_\_





Vystřihněte měsíce a nalepte je ve správném pořadí





# Brýle s biblickým veršem



## Co budete potřebovat:


Předlohu na bílém tvrdém papíře

Pastelky

Nůžky

Lepidlo


## Postup:




Dospělý: Vystříhněte předlohu a díry pro oči.





Brýle vybarvěte.



Nalepte nožiky brýlí k obroučkům.













# Chvály

Doporučené písně. Neprodukováno Trueway Kids. YouTube videa pouze pro osobní použití.

**God Always Keeps His Promises**

<https://youtu.be/WzrFkvn1LGg>

**I Give Thanks**

<https://youtu.be/Uk21-zpqxCo>

**Jesus Savior of the World**

<https://youtu.be/KFMw0B2ukUw>



## Modlitba

Děkujte Bohu, že poslal Ježíše jako našeho Spasitele. Poproste Boha, aby vám pomohl vidět ho konat každý den.

Požádejte Boha, aby vám pomohl věřit jeho zaslíbením.

## Příští týden

Ježíš jako chlapec v chrámu

Pokud jste tak ještě neučinili, přihlašte se k zaslání nových lekcí na váš email.

[truewaykids.com/subscribe/](https://truewaykids.com/subscribe/)

