

# APRENDIENDO LEER <sup>A</sup>

PARTE 7

ra

ro

re

ru


ri



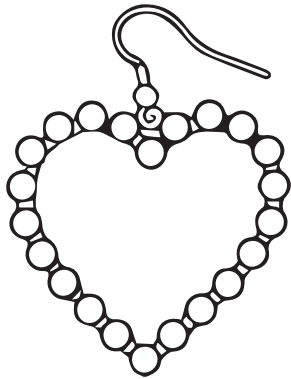


ra re ri ro ru  
aro arete oro para  
pera pero toro ira

1. Tienen solo un aro de oro.
2. Los aretes no son de oro.
3. El toro esta amarrado.
4. La pera es de Lalo.
5. Los aros para María.
6. Dame esa pera.
7. Esa mesa es de Laura.
8. Lalo usa el arado.



r



a



e



i



o



u




ro

ru

re

ri

ra



1 Ra Re Ri Ro Ru  
2  
3  
-

1 ra re ri ro ru  
2  
3  
-

1 Ra Re Ri Ro Ru  
2  
3  
-

1 ra re ri ro ru  
2  
3  
-

1  
2  
3  
-

1  
2  
3  
-

1  
2  
3  
-

1  
2  
3  
-

1  
2




# Rr

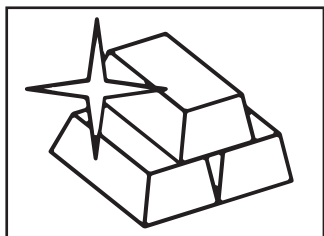
Encuentra los círculos con las sílabas  
y colórealos con diferentes colores.

ra re ri ro ru


pa	ha	re	ñi	re	pu	ra	pa	mi	re	pi	ra
ñe	ri	po	pu	ri	ro	na	ro	no	ru	ñe	pe
me	re	fa	ru	na	re	no	re	pi	ro	pa	ro
ro	po	li	ru	me	re	ru	po	ño	ri	ho	ru
re	pe	ro	pu	ño	ri	ñi	ro	lu	ra	po	ri
ru	ma	ke	re	le	ñi	ra	pa	ru	po	ri	ro
ro	pe	lo	ra	jo	ru	pe	ri	pe	ri	ño	ra
ru	ño	li	ri	mo	ri	po	ro	pi	ru	ñu	ro
ra	pa	ni	ra	no	ro	re	ñu	ra	ri	no	pe
pu	ro	na	lo	ri	ra	po	ru	po	na	ri	ñu
nu	ra	mi	ro	ke	ri	pa	ñi	ru	ro	me	po
ho	ri	ha	ro	nu	ru	pe	re	ga	ri	hu	ro




o r t o




o o r




o l o r



a o r




e r a e t




o e s t o r

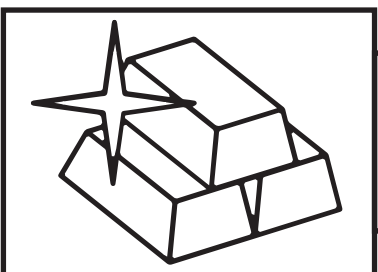
Observa el dibujo y con las sílabas recortables forma la palabra y por último escribela.




		1													
		2													
		3													




		1													
		2													
		3													



		1													
		2													
		3													



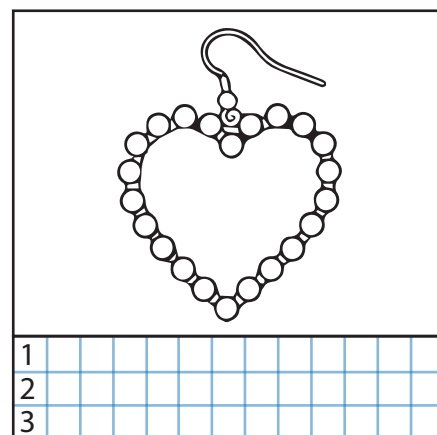



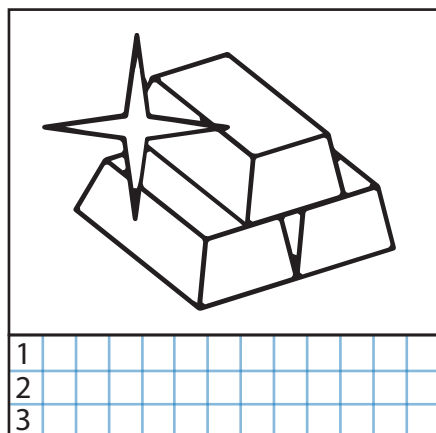
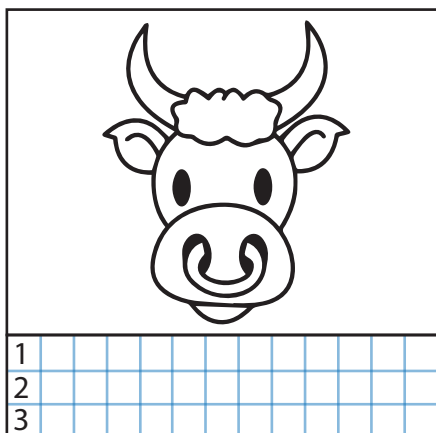
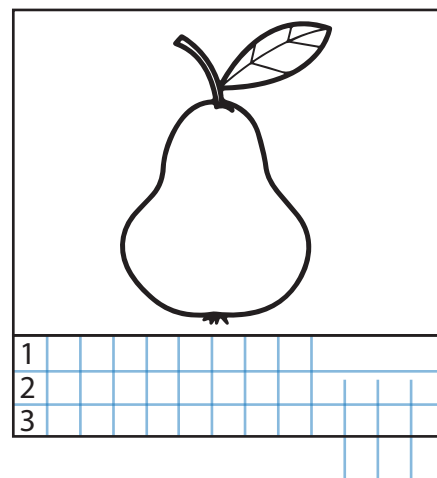


		1													
		2													
		3													



		1													
		2													
		3													


to	lo	ro	o	pe
ro	ra	a	ro	ro

Escribe los nombres de los dibujos y colorea los.






Une cada dibujo con su nombre y colorea los.




ramo

loro



rosa



aretes




toro








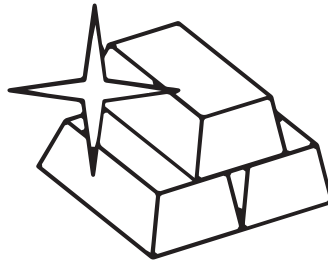
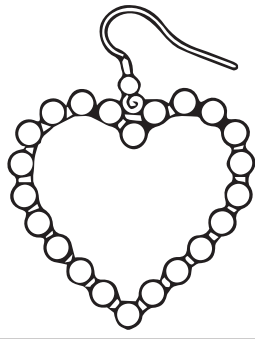
torre



rata

oro





torre

remo

ramo

rosa

arete

aro

rata

pera

loro

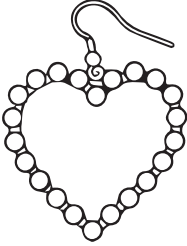
tesoro

oro

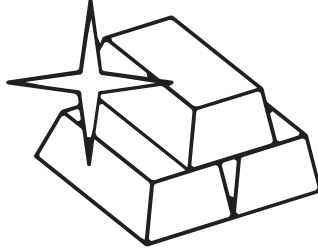
toro

# Sopa de letras

Encuentra el nombre de las imágenes.




arete



oro



rosa




pera


m	n	b	v	c	x	p	z	ñ	l	k
j	h	g	f	d	x	e	s	a	a	p
i	r	o	s	a	o	r	u	y	r	t
r	e	w	q	r	ñ	a	p	l	e	o
k	m	i	j	o	n	u	h	b	t	n
u	t	e	s	o	r	o	y	g	e	o
v	t	o	f	c	r	d	x	e	s	z
w	r	a	q	l	o	r	o	z	x	a
o	c	v	b	n	m	a	s	d	f	r




aro



loro




tesoro



ratón


Escribe las palabras que faltan guiandote por los dibujos y lee las oraciones.



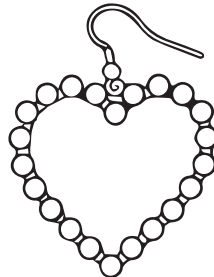
El





es ese.



María usa el





Mira ese



Esa es la



Recorta las oraciones y pégalas donde corresponde.



El tesoro de oro.


La mesa es de Laura.

Mira ese toro.


Lalo es el loro.




Recorta las palabras y forma las oraciones. Después escribelas sobre los renglones.




1			
2			
3			




1			
2			
3			



1			
2			
3			




1			
2			
3			



1			
2			
3			



el	María	tesoro.	tiene
El	ese.	es	arete
tiene	aro.	Laura	el
Esta	pera.	es	su
muy	alto.	El toro	está



# Dictado de palabras

[illegible]

# Dictado de oraciones

1  
2  
3  
-  
1  
2  
3  
-  
1  
2  
3  
-  
1  
2  
3  
-  
1  
2  
3  
-  
1  
2  
3  
-  
1  
2  
3  
-



# Palabras

## Miércoles

aro  
rosa  
arete  
oro  
toso

## Jueves

Laura  
torre  
roto  
tesoro  
torito

## Viernes

pera  
María  
loro  
ratón  
Marío

# Oraciones

## Jueves

Tienen solo un aro de oro.  
Los aretes no son de oro.  
El toro esta amarrado.

## Viernes

La pera es de Lalo.  
Los aros para María.  
Dame esa pera.  
Esa mesa es de Laura.  
Lalo usa el arado.

# MATERIAL GRATUITO



Únete gratis a nuestro club de Lecto-Escritura y no te pierdas ningún materia.

ESCANEAME



[www.materialparamaestros.com](http://www.materialparamaestros.com)

SIGUEME EN LAS REDES SOCIALES  
Material Para Maestros



También puedes descargar nuestros cuadernillos y actividades gratuitos de inicial, preescolar y primaria para imprimir desde nuestra otra página web ¡también son gratis!



ESCANEAME