

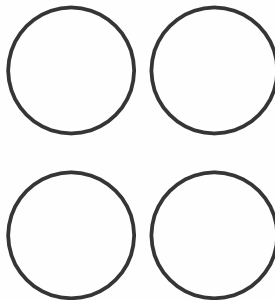
Texto instructivo

Título

-
-
-
-
-

Lista de materiales

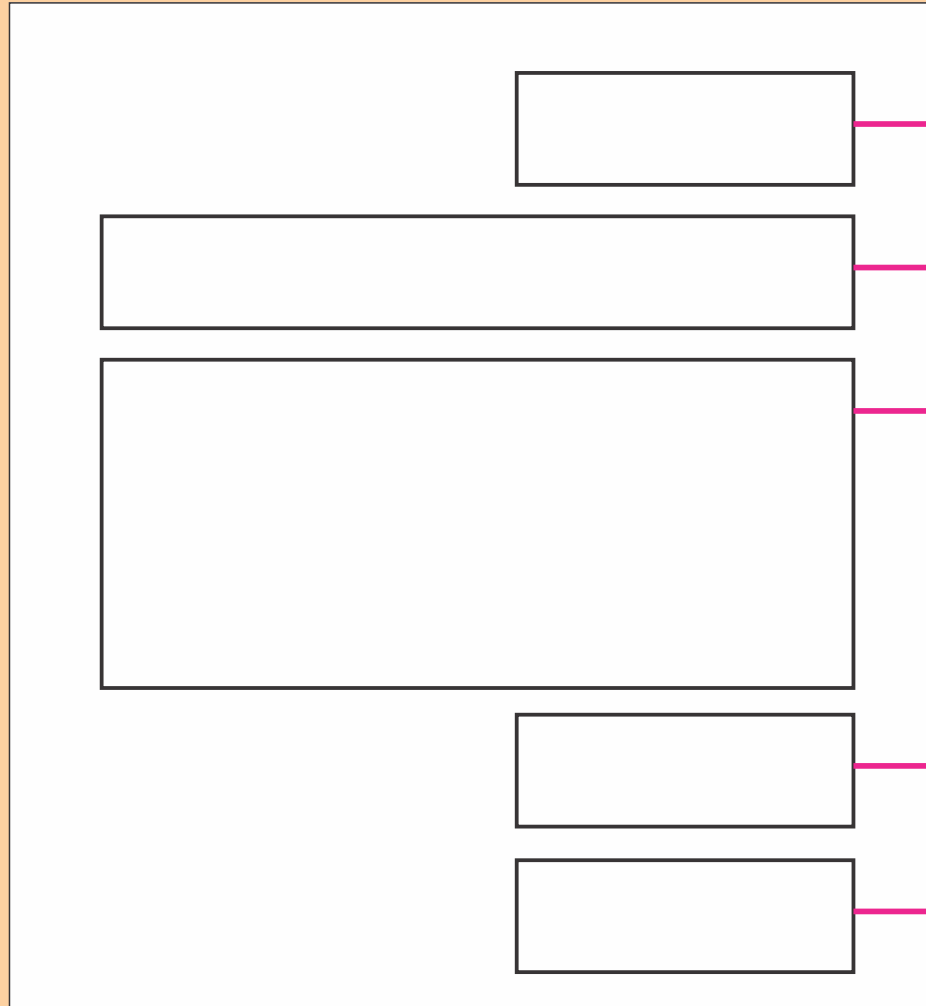
- 1-
- 2-
- 3-
- 4-
- 5-



Ilustraciones

Instrucciones

Silueta de una carta



Fecha

Saludo

Cuerpo


Despedida

Firma

Texto descriptivo



Título



Imagen



Características

Cualidades

Texto poético – poema



A diagram illustrating the components of a poem. On the left, a yellow rectangular area contains four white boxes. The first box is a single horizontal line. The second and third boxes are larger rectangles. The fourth box contains four horizontal lines. Yellow arrows point from each of these boxes to corresponding labels on the right: 'Título' (from the first box), 'Estrofa' (from the second box), 'Estrofa' (from the third box), and 'Cada línea es un verso.' (from the fourth box).

Título

Estrofa

Estrofa

Cada línea es un verso.

Texto poético – canción



Título



Estrofa

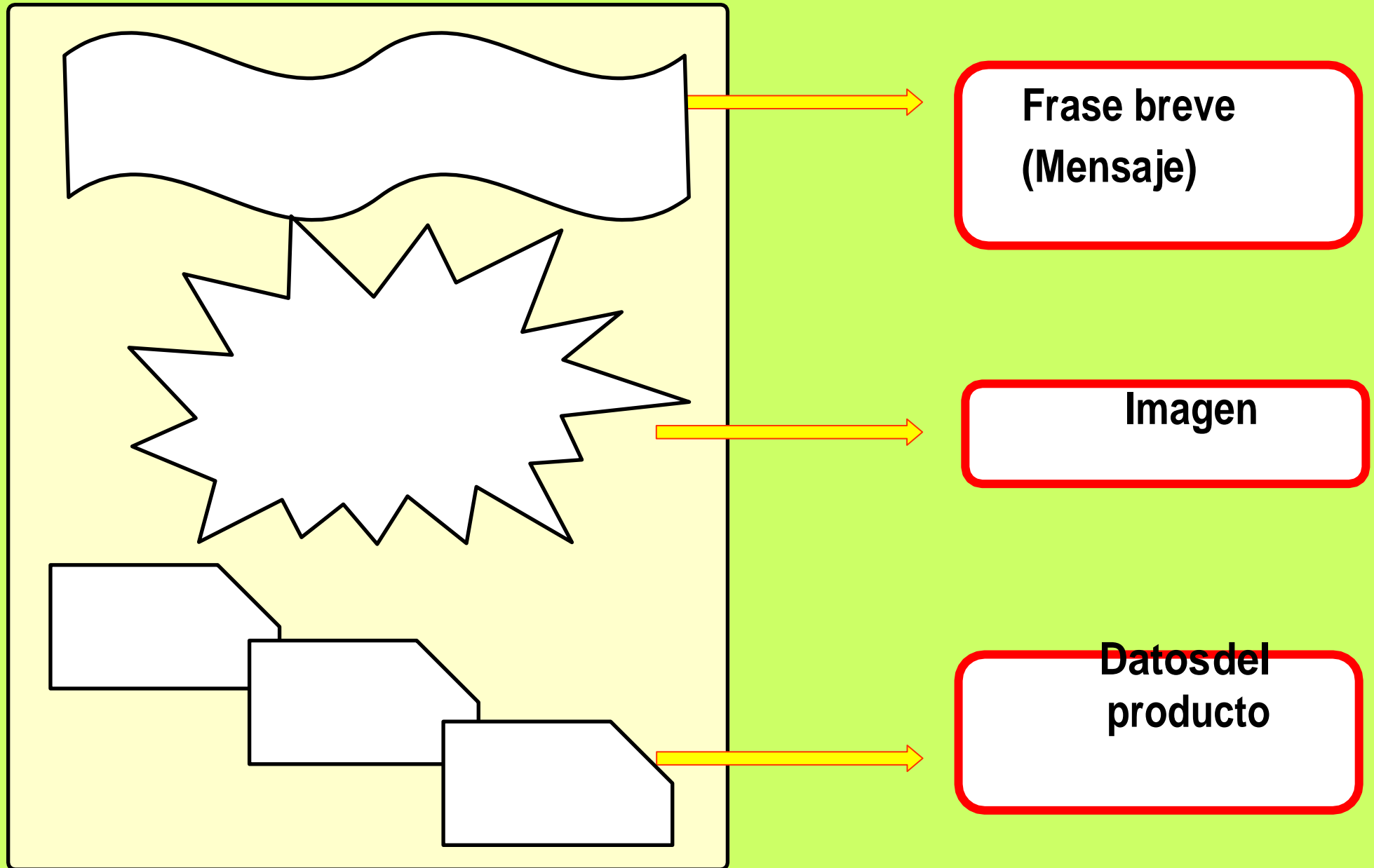


Coro



Estrofa


Texto informativo – afiche



Adivinanza

Adivina, adivinador

Título



Características

¿.....?

Pregunta

Texto informativo – mensaje



Destinatario



**Mensaje/
contenido**



Remitente

Texto informativo – noticia

Título

Imagen

Contenido
de la
noticia

¿Qué
ocurrió?

¿Dónde?

¿Cuándo?

¿Cómo?

¿Por qué?

Texto narrativo

Inicio

¿Dónde ocurre la historia?

¿Cuándo ocurre?

¿Quién (quienes) es (son) el (los) personaje (es)?

¿Qué ocurrió?

¿Cómo reaccionó (reaccionaron)?

¿Qué hizo (hicieron)?

Y el final

Nudo

Desenlace

PARTES DEL TRÍPTICO

**SOLAPA DE
INTRODUCCIÓN**

CONTRAPORTADA

PORTADA

PANEL FRONTAL EXTERNO

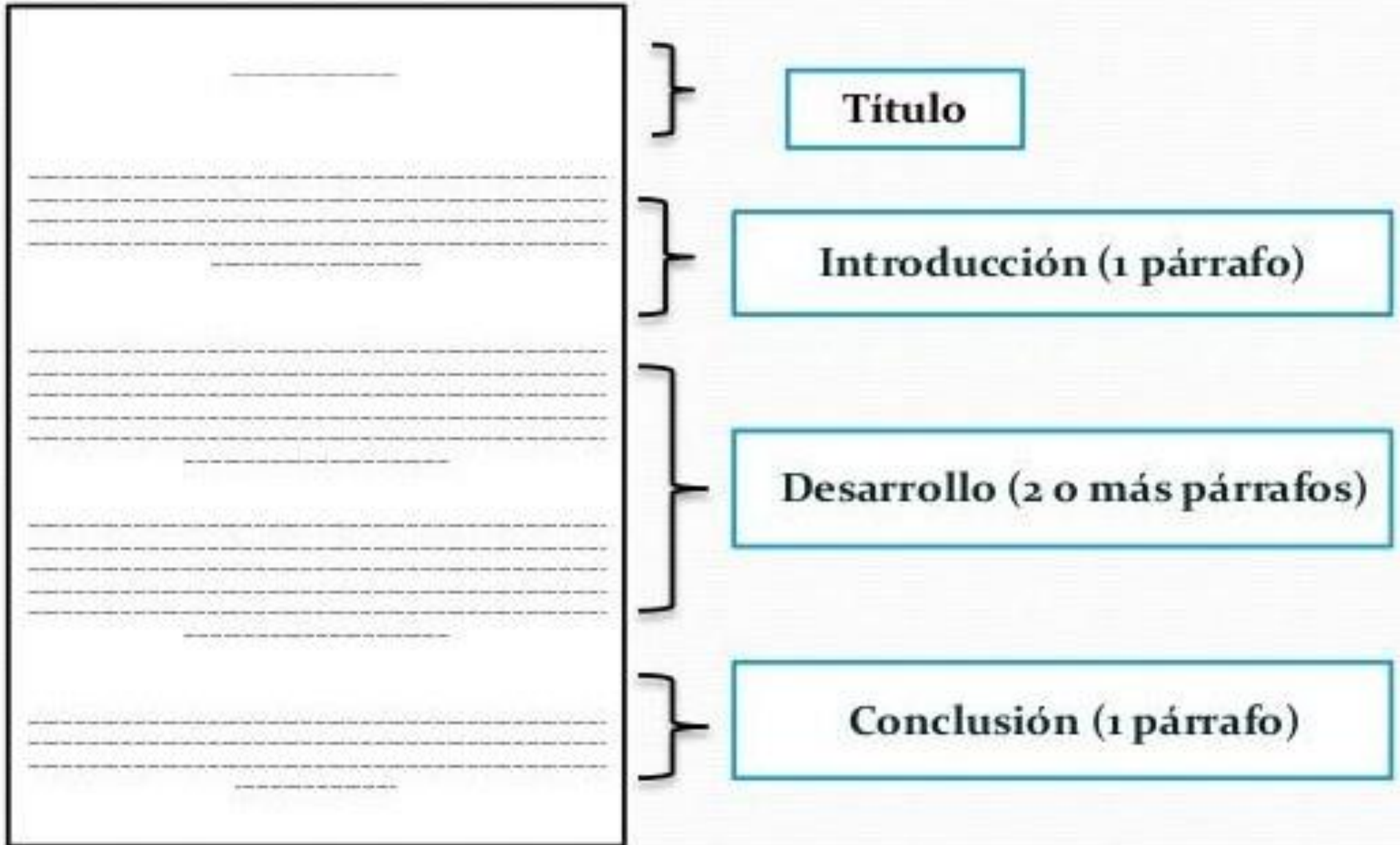
INTERIOR A

INTERIOR B

INTERIOR C

PANEL INTERNO

TEXTO ARGUMENTATIVO



TEXTOS NARRATIVOS

título

inicio

nudo

desenlace

autor

Dibujo (ubicación referencial)



Texto argumentativo




Título

Presentación

Desarrollo

Conclusión o
cierre

Texto narrativo - Historieta



Viñetas

Recursos
gráficos

Bocadillos

Narración

PRE PLANIFICACIÓN		
¿QUÉ TIPO DE TEXTO VAMOS A DESARROLLAR?	¿QUÉ ESTRUCTURA tiene este texto?	

PLANIFICACIÓN

¿QUÉ VAMOS A ESCRIBIR	QUE VAMOS A UTILIZAR	COMO LO HAREMOS	QUIEN LO VA A LEER

**MAS ACTIVIDADES
GRATIS
EN NUESTRA WEB.
ACCEDER:
MATERIALES: PREESCOLAR / PRIMARIA /
SECUNDARIA**

www.manualidadeseducativas.com